

Lekseplan 4. trinn

VEKE 20 2024



Skulen si heimeside: www.minskole.no/sagstad.

Tlf. til administrasjon: 56171300

Tlf. SFO: 47488775

Kontaktlærer 4C: Sissel Marås

Klassemobil: 40815335

Klassekontaktar:

Ingrid Vilsvik Skoge, mobil: 41440606

Bjarte Skoe Erikstein, mobil: 40222279

FAU-medlemmar:

Hovud: Renate Eidsnes, mobil: 93087564

Vara: Malin F. Torvik, mobil 45631920

Heil!

Over tid har vi hatt fokus på lesing i lekse, og byter no over til skrivning fram mot sommarferien.

I norsk skrivelekse skal elevane produsere ulike typar tekst. Oppgåva finner de i Norsk leksebok (skriveboka), der vil det liggje ei oppgåveforklaring og eit planleggingsskjema. Den første teksten handlar om å skildre (beskrive).

Å skildre betyr at du skriv om noko verkeleg, gjerne for å informere andre. Det kan til dømes vere å forklare korleis noko verker eller skal brukast, eller å skildre ein lek, eit dyr eller ein stad. Det kan også vere å skrive eit referat eller ei oppsummering. Meir informasjon om å skrive ein tekst finn de på siste ark til lekseplanen.

Vi planlegg **uteskule** på onsdag, men har sannsynlegvis 1.time inne. Elevane treng uansett berre tursekk denne dagen. Sjekk gjerne Visma på tysdag i tilfelle endringar.

Hugs som vanleg; Gode sko og klede etter vêr 😊.

I matematikk held vi fram med temaet måling; Deltema **volum – kva ulike ting kan romme**; Denne gongen jobbar vi oss også frå dei ustandardiserte måla (t.d kopp) til standardiserte mål (liter og desiliter). Vi undrar oss saman undervegs.

Eg er borte fram til onsdag denne veka, men sjekkar Visma app, som det skulle vere noko.

Vi ønskjer alle ei fin 17.mai-feiring og ei god pinsehelig 😊

Ta gjerne kontakt i Visma app, om det skulle vere noko.

Vi ønskjer dykk ei god veke 😊

Helsing oss på 4.trinn

Dette jobbar vi med denne perioden

Lesing

- Eg oppsummerer etter kvart som eg les.
- Engelsk: I can read and understand short texts and stories.

Skriving

- Eg skriv fullstendige og varierte setningar.
- Ordklassar: Substantiv, verb, adjektiv.
- Engelsk: I can write simple texts that express my feelings.

Engelsk

- I can tell someone what I am going to buy and ask the price of some products.
- I can write simple lists.

Rekning: Måling

- Kjenne til at vi brukar blant anna desiliter (dl) og liter (l) som måleiningar for volum.

Viktige ord: volum, omkrins, areal, lengd, breidde, høgd.






KRLE: Kunst i religionar

Samfunnsfag: Personleg økonomi.

Sosial kompetanse: Takksemd

- reflektere over korleis språkbruken vår påverkar andre, og korleis vi tilpasser og endrer språket i ulike situasjonar
- utforske og samtale om etiske sider ved menneska sitt levesett og ressursbruk.

Lekser: hugs å levere til rett tid!

LEKSER:	TIL TYSDAG	TIL ONSDAG	TIL TORSDAG	TIL FREDAG
NORSK 	Norsk leksebok 17.mai i Noreg. Fyll ut skriveramma (og lim den inn i lekseboka)	Norsk leksebok 17.mai i Noreg. Skriv ein tekst om korleis vi feirar 17.mai i Noreg. Bruk skriveramma di.	Norsk leksebok 17.mai i Noreg. Skriv ferdig teksten om korleis vi feirar 17.mai i Noreg. Bruk skriveramma di	FRI 
ØVEORD: 	Øv godt på å forstå, lese og skrive frasen:			
REKNE 		Mattehefte (grønt) Gjer side 9.	Mattehefte (grønt) Gjer side 10.	
HUGS: 	Gymklede joggesko, handkle og såpe.	Uteskule 😊	Levere mattelekse og norsk leksebok	

Korleis tenkjer vi...

Volum

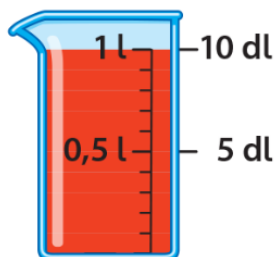
Volum er så mykje ein ting kan romme.

Når vi måler volum, kan vi bruke måleiningar som desiliter og liter.

I kvar liter er det 10 desiliter. $10 \text{ dl} = 1 \text{ l}$.

1 liter = 10 desiliter

0,5 liter = 5 desiliter



Kor mykje sand er det plass til i bøtta?



Å skrive ein tekst

Når du skal skrive ein tekst, må du planleggje teksten. Først må du vite kva du skal skrive om. Kanskje du treng å samle idear og kunnskap, før du byrjar å skrive? Kanskje bør du notere ord du kan ha bruk for?

Ofte kan det vere nyttig å bruke «skriveramme» som ein del av planlegginga. Det kan gi deg idear til både innhald og til korleis du kan byggje opp teksten din, sånn at du kan sjå for deg teksten du skal skrive.

Undervegs i skrivninga di vil du sikkert endre på noko av teksten din. Når du er ferdig med å skrive eit utkast, er det lurt å lese teksten høgt. Er det noko du bør endre på? Har du svart på oppgåva? Har du bygd opp teksten din på ein god måte? Har du variert korleis du byrjar setningane dine? Er det noko anna du burde tenkt på?

Til slutt skal du vere din eigen sekretær. Då ser du etter om dei fleste orda er skrive riktig, om du har hugsa å setje inn punktum og andre skiljeteikn du har lært deg (,?!).

Dette skal vere gjennomgått på skulen 😊

I lekse framover vil eleven få forslag til korleis ulike skriverammer kan brukast. Nokre av ideane er henta frå www.skripesenteret.no

